

DIE FLIEGENDEN HOLLÄNDER

Hornhechte sind pfeilschnelle Räuber, die das Wasser zum Schäumen bringen. Begleitet den niederländischen Autor Ed Stoop und Hornhecht-Experte Adriaan Dronkers an die Küste von Westkapelle. Hier fangen sie den kampfstarke Sommergast auf holländische Art.


AUTOR Ed Stoop FOTOS Sander Boer ZEICHNUNG Emiel van Dijk



Mit leichten Karpfenruten und Gischt im Gesicht startet die Hornhechtjagd



Experte Adriaan Dronkers mit holländischem Klassiker: Hornhechtpose (Geepdobber)



Dank Adriaans Tipps beißt es auch bei Autor Ed Stoop

Angekündigt waren drei Windstärken, doch heute sind das sicherlich vier“, denke ich mir, als ich mich an einem herrlichen Maitag mit Adriaan Dronkers auf dem Deich im zeeländischen Westkapelle treffe. Schon am frühen Morgen reihen sich zahlreiche Angler Schulter an Schulter auf dem künstlichen Küstenschutz aneinander. Ein gutes Zeichen,

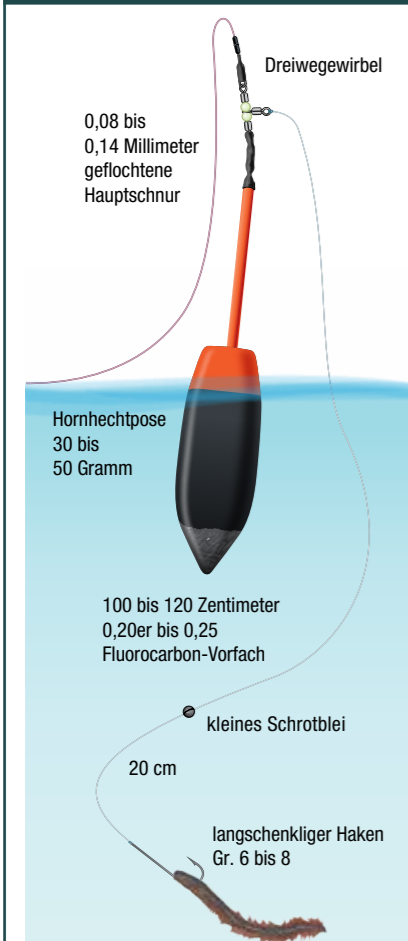
dass die Fänge in den letzten Tagen top waren: Es ist Hornhechtzeit!

HARDWARE BEI GEGENWIND


Die Matchruten bleiben heute leider im Auto. Der Wind ist für die feinen Gerten einfach zu stark. Stattdessen setzen wir

auf leichte Karpfenruten in zwölf Fuß Länge und mit zwei Pfund Testkurve. Mit diesen Ruten sind wir bestens aufgestellt und die 40 bis 50 Gramm schweren Hornhechtposen lassen sich gut auf Weite bringen. Außerdem macht der Drill eines 70er „Hornis“ auch an diesem Gerät Freude. Eine Rolle der Größe 3000 bis 4000, bespult mit ausreichend 0,08 bis 0,14 Millimeter geflochtener Hauptschnur rundet unser Angelge-

BISSANZEIGE FÜR WEITE WÜRFE



Die auffällige Pose dient als Wurfgewicht und Bissanzeige. Als Vorfach kommt eine 0,20 bis 0,22 Millimeter starke und 100 bis 120 Zentimeter lange Monofile oder Fluorocarbon zum Einsatz. 20 Zentimeter vor den Haken klemmen wir ein Schrotblei (AA oder BB). Nehmt einen langschenkigen 6er oder 8er Haken. Befestigt die Haupt- und Vorfachschnur wie abgebildet oberhalb der Pose – so gibt's keine Verwicklungen im Wurf.



VIER FÜR SCHNÄBEL



Im Uhrzeigersinn (beginnend links oben): Opalwürmer (Witjes), Seeringelwürmer, Bauchstreifen vom Lachs und Streifen vom Rinderherz. Richtig angeködert sind Seeringelwürmer eine Bank für Bisse. Nutzt rund fünf Zentimeter lange Wurmstücke.

rät ab. Von monofilen Schnüren ist abzuraten, da sie zu schnell absinken und es so zu Hängern kommt.

MONTAGE FÜR LUFTSPRÜNGE

Hornhechte rauben knapp unter der Wasseroberfläche. Selten treffen wir sie weiter unten an. Daher müssen wir unseren Köder genau im heißen Bereich zwischen den Schwärmen junger Heringe und Sandaalen anbieten. Die Montage ist recht simpel, dafür aber absolut fängig. Neben einem Vorfach mit Haken und Köder benötigen wir eine vorbebleite Hornhechtpose, die als Wurfgewicht dient. Sie wiegt zwischen 30 und 50 Gramm und wird

an der Antenne über einen Dreiwegewirbel mit der Hauptschnur fest verbunden. Auf diese Weise wird unsere Hauptschnur gut aus dem Wasser gehalten und das Vorfach samt Köder spielt verführerisch knapp unter der Oberfläche.

WENN GRÖSSE ZÄHLT: SCHMAL UND LANG

Die Lieblingsbeute der Hornhechte sind kleine Heringe, Sandaale und kleinere Krustentiere wie Garnelen. Bei einem Blick auf das Maul wird deutlich: Die Fische haben einen langen und schmalen Schnabel. Auf große Happen können wir daher verzichten. Lachs- oder Makrelenstreifen sind gute Kö-



Direkt aus den Fabriken in die Fachmärkte!

Direkt – ohne teure Aufschläge durch Im- oder Exporteure!

Crazy Cat Ruten & Rollen bieten:

- ✓ Mehr Qualität zum besseren Preis!
- ✓ Mehr Leistung für weniger Geld!
- ✓ Höhere Praxistauglichkeit durch professionelle Produktentwicklung!



Bruno Brennsteiner, F.P. Marken-Berater, Angler & Ebro-Guide, empfiehlt:

Crazy Cat Ruten

Ausführungen Clonk, Spin-Boje Boat, Spin verschiedene Längen

Crazy Cat Rollen

13 + 1 Kugellager • Alu-Spule Alu-Kurbel • 25 kg Bremskraft

nur* € 219,-

ab* € 59,95



Hier klicken und das Gerät live erleben



*unverbindliche Preisempfehlung des Herstellers

Crazy Cat Produkte gibt's exklusiv bei:



HORNHECHTE: WANN UND WO?

Ende April versammeln sich die ersten Hornhechte an der niederländischen Küste. Zu dieser Zeit sind sie allerdings noch schwer zu fangen. Im Mai geht dann die heiße Phase los. Diese erstreckt sich über den ganzen Sommer bis Ende September.



Gute Stellen findet Ihr entlang der gesamten niederländischen Küste: An der Oosterschelde, bei Neeltje Jans, auf der Halbinsel Walcheren und an den zahlreichen Deichen und Häfen der Küste. Bei ruhigen Windbedingungen lassen sich die Hornhechte auch vom Strand beangeln. Achtet bei der Tide auf Ablaufendwasser bis zur tiefsten Ebbe. Dann habt Ihr in der Regel die besten Chancen auf „Hornis“. Kurz gesagt: ruhiges Wetter, ablaufendes Wasser am Morgen

oder Abend, dann ab ans Wasser – die Hornhechte beißen. In Deutschland beginnt die heiße Hornhechtphase zur Rapsblüte. Der Mai und Juni gelten als die besten Monate. Zur Hochzeit findet Ihr die schlanken Räuber entlang der gesamten Ostseeküste, auch ein Versuch in der Nordsee lohnt. Flache Buchten, Seebrücken oder Häfen sind fängige Stellen.

derarten: Lachs- und Rinderherzstreifen, Seeringelwürmer und weiße Sandwürmer (Opalwürmer).

DER EXPERTE FÄNGT

An diesem Tag springen einem die Fische nicht von alleine an die Haken. Es ist schwierig. Allerdings zeigt Adriaan, wie man auch bei diesen Bedingungen fängt. Während ich gerade einmal einen Biss verzeichne, hat der Profi schon fünf Fische auf der Habenseite. Auch die anderen Angler neben uns tun sich schwer – lediglich ein Fisch wurde gefangen. Topköder an diesem Tag sind Seeringelwürmer. Ich probiere es zeitweise mit Lachsstreifen und Rinderherzstückchen und bekomme keine Bisse. Erst mit dem Wechsel auf Seeringler darf ich auch einen Hornhecht drillen. Hierbei helfen die Tipps vom Profi: Adriaan führt seinen Köder aktiv. Er wirft die Montage weit in die ablaufende Gezeitenströmung. Kurz vor der Landung bremst er das Fanggerät ab. Auf diese Weise streckt sich das Vorfach perfekt. Dank eines kleinen Schrotbleis wird der Köder optimal unter der Wasseroberfläche angeboten und ist aus Sicht- und Reichweite von Möwen. Das Hornhechtmenü ist serviert. Ein langsam geschleppter Köder bringt Euch mehr Bisse als eine treibend angebotene Montage. Bleibt also aktiv!

der. Schneidet Euch einfach maximal fünf Zentimeter lange und einen halben Zentimeter breite Streifen aus den fischigen Happen. Bei uns an der zeeländischen Küste zählen Stückchen von Seeringel-

würmern zu den Topködern. Im oberen Teil angeködert, halten die Würmer sehr gut am Haken. Beim Blick in Adriaans Köderdose entdeckte ich noch weitere Leckereien. Der Hornhecht-Spezi setzt auf vier Kö-

RUTE & ROLLE FISCH & FLIEGE FISCH & FJORDE JIG & JERK

Für unsere bundesweit erscheinenden Angelzeitschriften Rute & Rolle und Fisch & Fliege übernimmt ab sofort die GCM Go City Media GmbH exklusiv die Anzeigenvermarktung.

GCM verfügt über langjährige, bundesweite Erfahrung im Marketing für Special Interest-Zeitschriften, Stadtmagazine und Corporate Publishing-Objekte.

Wir sind Ihr kompetenter Partner für Ihre Mediaplanung. Sprechen Sie uns an!

Robert Dunst
Tel.: 030 / 695 665 974
E-Mail: dunst@gcmberlin.de



Seeringelwurmstücke von rund fünf Zentimetern Länge halten trotz Kopfködierung gut am Haken



Gute 20 Zentimeter vor dem Köder kommt ein Schrotblei auf die Hauptschnur. So spielt der Köder verlockend unter der Wasseroberfläche



Autor Ed (links) und Experte Adriaan mit schönem Sommerhornhecht

GROSSARTIGER SOMMERGAST

Trotz schwieriger Bedingungen fängt Adriaan inzwischen einen Fisch nach dem anderen. Mit ein paar hilfreichen Tipps zur Köderführung stellt sich anschließend auch bei mir der Erfolg ein. Hornhechtangeln macht einfach Spaß. Die kampfstarke Fische bieten am leichten Gerät einen spektakulären Drill. Mir jedenfalls haben die Tipps geholfen und ich bin sicher, dass auch Ihr dank Adriaans Kniffen einen heißen Hornhecht-Sommer erlebt.

INFO

Weitere Informationen übers Angeln in den Niederlanden findet Ihr unter:

www.fishinginholland.nl

Das Video zum Bericht findet Ihr bei YouTube unter: Visblad TV – masterclass geepvissen met Adriaan Dronkers (<https://www.youtube.com/watch?v=hc4Jd2qkuos>) oder scannt einfach den QR-Code.

