

## FAQ – Fishing in Holland

<b>Karta VISpas</b> .....	<b>4</b>
1. Dla kogo przeznaczona jest karta VISpas?.....	4
2. Czy z kartą VISpas mogę łowić wszędzie?.....	4
3. Czy z kartą VISpas mogę łowić przy pomocy trzech wędek oraz nocą?.....	4
4. Jakich zasad muszę przestrzegać jako wędkarz sportowy?.....	5
5. Gdzie mogę kupić kartę VISpas?.....	5
6. Nie widzę mojego lokalnego stowarzyszenia wędkarskiego na <a href="http://www.vispas.nl">www.vispas.nl</a> . Co teraz?.....	6
7. Ile kosztuje karta VISpas?.....	6
8. Jeśli kupuję kartę VISpas później niż na początku roku, dlaczego muszę zapłacić za cały rok?.....	6
9. Czy Sportvisserij Nederland może przenieść moje członkostwo do innego stowarzyszenia wędkarskiego? ...	6
10. Gdzie mogę kupić dodatkową kartę VISpas?.....	7
11. Kiedy otrzymam moją kartę VISpas?.....	7
12. Dla nowych członków obowiązują następujące zasady:.....	8
13. Jak mogę wypowiedzieć kartę VISpas?.....	8
14. Przeprowadziłem się. W jaki sposób mogę poinformować o zmianie adresu?.....	8
15. Moje dane na karcie VISpas są niepoprawne. Co teraz?.....	9
16. Zgubiłem moją kartę VISpas. Co teraz?.....	9
17. W jaki sposób mogę się skontaktować z moim stowarzyszeniem wędkarskim?.....	9
18. Nie ma tu odpowiedzi na moje pytanie. Co teraz?.....	9
<b>Nocny połów / Trzecia wędk</b> .....	<b>10</b>
1. Gdzie mogę kupić zezwolenie (zezwolenia)?.....	10
2. Gdzie jest moja naklejka?.....	10
3. Czy mogę wszędzie łowić nocą lub z trzema wędkami?.....	10
4. Jakich zasad muszę przestrzegać, łowiąc (w nocy)?.....	10
5. Nie mogę zamówić zezwolenia na stronie <a href="http://www.vispas.nl">www.vispas.nl</a> . Co teraz?.....	11
6. Jak mogę wypowiedzieć zezwolenie?.....	11
7. Przeprowadziłem się. W jaki sposób mogę poinformować o zmianie adresu?.....	11
8. Zgubiłem moje zezwolenie. Co teraz?.....	12
<b>Karta młodzieżowa JeugdVISpas</b> .....	<b>13</b>
1. Jaki dokument jest wymagany dla młodzieży?.....	13
2. Co mogę robić z kartą JeugdVISpas?.....	13
3. Czy z kartą JeugdVISpas mogę łowić wszędzie?.....	13
4. Czy z kartą JeugdVISpas mogę łowić przy pomocy trzech wędek oraz nocą?.....	14
5. Jakich zasad muszę przestrzegać?.....	14
6. Gdzie mogę kupić kartę JeugdVISpas?.....	14
7. Nie widzę mojego lokalnego stowarzyszenia wędkarskiego na stronie <a href="http://www.vispas.nl">www.vispas.nl</a> . Co teraz?.....	15
8. Ile kosztuje karta JeugdVISpas?.....	15

9. Jeśli kupuję kartę JeugdVISpas później niż na początku roku, dlaczego muszę zapłacić za cały rok?.....	15
10. Czy Sportvisserij Nederland może przenieść moje członkostwo do innego stowarzyszenia wędkarskiego?16	
11. Kiedy otrzymam moją kartę JeugdVISpas?.....	16
12. Jak mogę wypowiedzieć kartę JeugdVISpas?.....	17
13. Przeprowadziłem się. W jaki sposób mogę poinformować o zmianie adresu?.....	17
14. Zgubiłem moją kartę JeugdVISpas. Co teraz?.....	17
15. W jaki sposób mogę się skontaktować z moim stowarzyszeniem wędkarskim?.....	18
16. Nie ma tu odpowiedzi na moje pytanie. Co teraz?.....	18
<b>Podwójna zapłata .....</b>	<b>19</b>
1. Chcę łowić w zbiornikach wodnych stowarzyszenia. Gdzie mogę kupić dodatkową kartę VISpas?.....	19
2. Jestem członkiem więcej niż jednego stowarzyszenia. Czy mogę odzyskać pieniądze?.....	19
3. W jaki sposób mogę odzyskać podwójną zapłatę?.....	19
4. Według formularza nie dokonałem jeszcze zapłaty za moją kartę VISpas. Co teraz?.....	20
5. Do kogo mogę się zwrócić z innym pytaniem dotyczącym zapłaty?.....	20
<b>Wykazy wód połowowych .....</b>	<b>21</b>
1. Wspólny Wykaz czy VISplanner?.....	21
2. Mimo wszystko chciałbym otrzymać papierową wersję wykazu. Co muszę zrobić?.....	21
3. Dlaczego potrzebuję karty VISpas oraz wykazu wód połowowych?.....	22
4. Wspólny Wykaz Niderlandzkich Wód Połowowych jest coraz dłuższy. Dlaczego?.....	22
5. Dlaczego we Wspólnym Wykazie nie są podane wszystkie zbiorniki wodne?.....	22
6. Dlaczego nie mogę łowić wszędzie?.....	23
7. Zgubiłem moje wykazy. Co teraz?.....	23
Papier nie jest już standardem. ....	23
8. Informacje podane we Wspólnym Wykazie Niderlandzkich Wód Połowowych są niepoprawne. Co teraz?.....	23
9. W jaki sposób mogę umieścić zbiornik wodny we Wspólnym Wykazie Niderlandzkich Wód Połowowych?.....	24
10. Mam inne pytanie. Do kogo mogę się zwrócić?.....	24
<b>Zezwolenie na współłowienie .....</b>	<b>25</b>
1. Czym dokładnie jest zezwolenie na współłowienie?.....	25
2. Czy każdy może zamówić zezwolenie na współłowienie?.....	25
3. Czy zezwolenie na współłowienie jest darmowe?.....	25
4. Czy mogę zamówić zezwolenie na współłowienie online?.....	25
5. Chciałbym łowić w innym dniu niż ten podany na zezwoleniu na współłowienie. Czy jest to możliwe?.....	26
6. Jakie zasady obowiązują dla osoby mającej zezwolenie na współłowienie?.....	26
<b>Tymczasowy Dowód Członkostwa .....</b>	<b>27</b>
1. Czy mój wniosek został już przetworzony?.....	27
2. Wysłałem swój wniosek, ale jeszcze nie otrzymałem mojej karty VISpas. Co teraz?.....	27
3. Czy posiadając tymczasowy dowód, mogę bezpośrednio kupić zezwolenie?.....	27
4. Zgubiłem mój tymczasowy dowód. Co teraz?.....	27

<b>Pozostałe .....</b>	<b>28</b>
<i>1. Jakiego dokumentu potrzebuję?.....</i>	<i>28</i>
<i>2. Jakiego dokumentu potrzebuję, aby łowić na morzu? .....</i>	<i>28</i>
<i>3. Czy mogę zamówić kartę ZeeVISpas?.....</i>	<i>28</i>
<i>4. Czy istnieją zezwolenia dzienne?.....</i>	<i>28</i>

# Karta VISpas

## 1. Dla kogo przeznaczona jest karta VISpas?

Każdy wędkarz sportowy, który chce łowić ryby w Holandii, w większości przypadków potrzebuje karty VISpas. Otrzymujesz ją automatycznie po przystąpieniu do stowarzyszenia wędkarskiego, które należy do jednej z federacji wędkarstwa Sportvisserij Nederland (Holenderskiego Rybołówstwa Sportowego). Możesz z nią łowić przy pomocy maksymalnie dwóch wędek oraz wszystkich dopuszczalnych przynęt w zbiornikach wodnych wymienionych na Wspólnym Wykazie Niderlandzkich Wód Połowowych (Gezamenlijke Lijst van Nederlandse VISwateren) lub w bezpłatnej aplikacji VISplanner. Tam, a także na stronie [www.visplanner.nl](http://www.visplanner.nl) znajdziesz wszystkie zbiorniki wodne, którymi dzielą się stowarzyszenia, federacje oraz Sportvisserij Nederland.

[Sprawdź przy pomocy „VISpas check”, jakiej karty potrzebujesz.](#)

Czasem zastosowanie mają dodatkowe ograniczenia, takie jak zakaz używania danej przynęty w określonym czasie, albo wymagane jest dodatkowe zezwolenie związane z prawem dostępu do terenu połowowego. W takim wypadku znajdziesz tę informację na stronie [www.visplanner.nl](http://www.visplanner.nl) lub w osobnych wykazach wód połowowych.

Dla niektórych rodzajów ryb obowiązują okresy zakazu połowu. W przypadku złowienia takiej ryby w okresie zakazu należy obchodzić się z nią z największą ostrożnością i natychmiast, żywą i nieuszkodzoną, wypuścić z powrotem do wody.

## 2. Czy z kartą VISpas mogę łowić wszędzie?

Nie, niestety nie możesz łowić wszędzie, ale możesz łowić w każdym zbiorniku wodnym wymienionym na wielu wykazach wód połowowych, które otrzymałeś wraz z kartą VISpas: we Wspólnym Wykazie Niderlandzkich Wód Połowowych oraz ewentualnie w wykazie wód połowowych stowarzyszenia. Jest to już więcej niż 90% zbiorników wodnych w Holandii. Zbiorniki te oznaczone są kolorem ciemnoniebieskim na stronie VISplanner ([www.visplanner.nl](http://www.visplanner.nl)) oraz w bezpłatnej aplikacji VISplanner.

Zawierając umowy najmu, gminy, zarządy gospodarki wodnej oraz Rijkswaterstaat udostępniają swoje prawa do połowu stowarzyszeniom wędkarskim i federacjom. Posiadacze karty VISpas, którzy są członkami innego stowarzyszenia, chcieliby również łowić w pozostałych zbiornikach wodnych nienależących do ich stowarzyszenia. Jest to możliwe, jeśli dany posiadacz praw do połowu umieścił zbiornik we Wspólnym Wykazie Niderlandzkich Wód Połowowych, udostępniając go tym samym posiadaczom karty VISpas.

Połów we wszystkich zbiornikach w Holandii z jedną kartą VISpas jest jedną z głównych kwestii dla naszych członków oraz kluczowym elementem naszej polityki. Obecnie z kartą VISpas możesz łowić w ponad 90% zbiorników wodnych dowolnego stowarzyszenia. W każdym miesiącu dodawane są nowe zbiorniki. Przeczytaj więcej na: <https://www.sportvisserij nederland.nl/actueel/dossiers/21/Meer%20water%20in%20de%20VISpas.html>

Możesz pomóc, poruszając ten temat ze swoim stowarzyszeniem.

## 3. Czy z kartą VISpas mogę łowić przy pomocy trzech wędek oraz nocą?

W wielu holenderskich zbiornikach wodnych połów nocny możliwy jest przez cały rok. W tym celu, poza kartą VISpas, potrzebujesz również dodatkowego Zezwolenia na Połowy Nocne (NachtVISstoeemming). Jeśli chcesz łowić przy pomocy trzech wędek, potrzebujesz Zezwolenia na Trzecią Wędkę (Derde Hengelstoeemming). Oba zezwolenia można zamówić na stronie [www.vispas.nl](http://www.vispas.nl).

Połów nocny jest dozwolony we wszystkich zbiornikach wodnych oznaczonych księżycem we Wspólnym Wykazie Niderlandzkich Wód Połowowych oraz w VISplanner. Pod pojęciem połów nocnych rozumie się: łowienie w okresie od dwóch godzin po zachodzie słońca do jednej godziny przed wschodem słońca. Uwaga: w rezerwatach przyrody mogą obowiązywać odmienne reguły!

Zarówno Zezwolenie na Połowy Nocne, jak i Zezwolenie na Trzecią Wędkę to naklejki hologramowe, naklejane na tylnej stronie karty VISpas. Jeżeli chcesz zamówić obydwie dodatkowe zezwolenia, istnieje też łączona naklejka hologramowa.

Zezwolenie na Połowy Nocne oraz Zezwolenie na Trzecią Wędkę są ważne przez cały rok kalendarzowy i są ściśle przypisane do konkretnej osoby. Jeżeli jako posiadacz karty VISpas masz większą liczbę kart VISpas, wystarczy, że jednorazowo nabędziesz zezwolenie (zezwolenia). We Wspólnym Wykazie Holenderskich Wód Połowowych i aplikacji VISplanner za pomocą symboli zaznaczone jest, gdzie obowiązują obydwie zezwolenia.

Połów nocny z Zezwoleniem na Połowy Nocne możliwy jest również dla posiadaczy młodzieżowej karty JeugdVISpas. Osoby w wieku poniżej 16 lat mogą łowić w nocy wyłącznie pod opieką osoby towarzyszącej w wieku co najmniej 16 lat.


Ponadto stowarzyszenia wędkarskie mogą wydawać osobne zezwolenia dla swoich członków. Jeśli zbiornik wodny nie jest wymieniony we Wspólnym Wykazie, sprawdź na stronie stowarzyszenia, jakie zasady obowiązują odnośnie do nocnego połowu oraz użycia trzeciej wędkę. Jeśli zbiornik wymieniony jest na liście stowarzyszenia, ale nie zostały przy nim podane informacje dotyczące nocnego połowu, oznacza to, że połów nocny jest dozwolony.


Więcej informacji na temat dodatkowych zezwoleń znajdziesz [tutaj](#).


## 4. Jakich zasad muszę przestrzegać jako wędkarz sportowy?


Podczas połowów posiadacz karty VISpas ma obowiązek stosować się do niżej wymienionych zasad i przepisów ustawowych. Naruszenie tych zasad i przepisów jest równoznaczne z połowem bez pisemnego zezwolenia i stanowi wykroczenie wynikające z holenderskiej ustawy o rybołówstwie z 1963 r. Grozi za to grzywna.

Poniżej dostępne są warunki ogólne:

 [język niderlandzki](#)

 [język niemiecki](#)

 [język angielski](#)

 [język polski](#)

## 5. Gdzie mogę kupić kartę VISpas?

Kartę VISpas możesz w łatwy sposób zamówić na stronie [www.vispas.nl](http://www.vispas.nl). Zapłaty możesz teraz dokonać zarówno przy pomocy karty IDEAL, Mastercard, Bancontact, PayPal, jak i VISA. Po dokonaniu płatności natychmiast otrzymasz tymczasowy Dowód Członkostwa na podany przez Ciebie adres e-mail.

Karta VISpas jest dowodem członkostwa w stowarzyszeniu wędkarskim. Na stronie [VISplanner](#) oraz na listach wód połowowych wskazane są zbiorniki, w których możesz łowić. Aby uzyskać kartę VISpas, musisz zostać członkiem stowarzyszenia. Jeśli nie jesteś jeszcze członkiem stowarzyszenia, możesz kupić kartę VISpas na stronie [stowarzyszenia wędkarskiego](#) lub w [sklepie](#)

wędkarskim/zoologicznym w Twojej okolicy.

W punkcie sprzedaży otrzymasz Tymczasowy Dowód Członkostwa, którego górna część stanowi bezpośrednio zezwolenie na połów. Dokument jest ważny przez 1 miesiąc. Wyślij jego dolną część (Wniosek o Członkostwo) do Sportvisserij Nederland, a my będziemy mogli wyrobić dla Ciebie kartę VISpas. Wyślemy ją do Ciebie w ciągu 10 dni roboczych od otrzymania „Wniosku o Członkostwo”.

Koszt karty VISpas zależy od Twojego wieku oraz wybranego stowarzyszenia wędkarskiego, ale jest to około 35 EUR za rok członkostwa.

## **6. Nie widzę mojego lokalnego stowarzyszenia wędkarskiego na [www.vispas.nl](http://www.vispas.nl). Co teraz?**

Karta VISpas jest dowodem członkostwa w stowarzyszeniu. Dzięki niej możesz bez problemów łowić na poziomie lokalnym. Ponadto stowarzyszenia organizują wydarzenia dla swoich członków.

Większość stowarzyszeń zapisuje swoich członków za pośrednictwem strony [www.vispas.nl](http://www.vispas.nl). Są jednak stowarzyszenia, które tego (jeszcze) nie robią. W takim wypadku możesz skontaktować się ze swoim lokalnym stowarzyszeniem wędkarskim, aby się zapisać.

Przy pomocy wyszukiwarki adresowej możesz znaleźć dane kontaktowe stowarzyszenia.

## **7. Ile kosztuje karta VISpas?**

Koszt karty VISpas zależy od Twojego wieku oraz wybranego stowarzyszenia wędkarskiego, ale jest to około 35 EUR za rok członkostwa. Twoje stowarzyszenie może również wymagać uiszczenia jednorazowej opłaty wpisowej dla nowych członków.

Kartę VISpas otrzymasz, gdy zostaniesz członkiem stowarzyszenia wędkarskiego. Jest ona ważna do 31 grudnia bieżącego roku. Na cenę karty VISpas składają się: opłata krajowa dla Sportvisserij Nederland, opłata federacyjna dla regionalnego rzecznictwa oraz składka dla stowarzyszenia.

Jeśli jesteś już członkiem innego stowarzyszenia wędkarskiego, nie musisz ponownie płacić składki krajowej i federacyjnej, a wyłącznie opłatę za wyrobienie dodatkowej karty VISpas (3,50 EUR) oraz opłatę członkowską stowarzyszenia. Dodatkową kartę VISpas możesz zamówić bezpośrednio na stronie [www.vispas.nl](http://www.vispas.nl). Możesz zażądać zwrotu podwójnej zapłaty na naszej stronie internetowej.

## **8. Jeśli kupuję kartę VISpas później niż na początku roku, dlaczego muszę zapłacić za cały rok?**

Członkostwo karty VISpas ważne jest przez rok kalendarzowy. Oznacza to, że trwa ono od 1 stycznia do 31 grudnia włącznie. W prawym górnym rogu karty VISpas podany jest rok.

Większość stowarzyszeń wysłała swoim członkom fakturę w listopadzie/grudniu, żeby mogli oni zapłacić za swoją kartę VISpas i jeszcze przed 1 stycznia otrzymać nową kartę. Mogą wtedy przez cały rok korzystać z prawa do połowów, a koszty są ograniczone.

## **9. Czy Sportvisserij Nederland może przenieść moje członkostwo do innego stowarzyszenia wędkarskiego?**

Karta VISpas jest dowodem członkostwa w stowarzyszeniu wędkarskim. Każde stowarzyszenie posiada swój własny statut, regulamin oraz składki członkowskie. Dlatego też Sportvisserij

Nederland nie może przenieść Twojego członkostwa do innego stowarzyszenia wędkarskiego. Jedynym sposobem na przejście do innego stowarzyszenia jest wypowiedzenie członkostwa, a następnie złożenie wniosku o członkostwo w innym stowarzyszeniu.

Oznacza to, że do końca bieżącego roku kalendarzowego pozostaniesz jeszcze członkiem stowarzyszenia wędkarskiego, którego członkostwo wypowiedziałeś. Jeśli wypowiedzisz członkostwo przed 1 października, skończy się ono 31 grudnia.

Zarząd Twojego stowarzyszenia może jednak zdecydować, że odda Ci pieniądze, np. jeśli przez przypadek zapisałeś się do złego stowarzyszenia. W takim wypadku Sportvisserij Nederland postara Ci się pomóc, nie obciążając danego stowarzyszenia kosztem Twojej karty VISpas. Warunkiem jest jednak zwrot karty VISpas Sportvisserij Nederland. W ten sposób stowarzyszenie wędkarskie może oddać Ci pieniądze, nie ponosząc żadnych strat finansowych.

Decyzja o zwrocie pieniędzy należy jednak zawsze do zarządu stowarzyszenia wędkarskiego. Sportvisserij Nederland nie ma na to wpływu.

Dane kontaktowe stowarzyszenia znajdziesz przy pomocy [wyszukiwarki adresowej](#).

Aby wypowiedzieć członkostwo w stowarzyszeniu, możesz wejść na stronę [www.mijnsportvisserij.nl](http://www.mijnsportvisserij.nl).

## 10. Gdzie mogę kupić dodatkową kartę VISpas?

Z kartą VISpas możesz łowić w wielu zbiornikach wodnych w Holandii. W niektórych zbiornikach wymagane jest jednak posiadanie karty VISpas konkretnego stowarzyszenia wędkarskiego, ponieważ ich zbiornik nie jest państwowy lub jest częściowo państwowy. Zostało to jasno przedstawione na stronie [www.visplanner.nl](http://www.visplanner.nl). Dzięki temu wiesz, kiedy musisz zostać członkiem innego stowarzyszenia.

W łatwy sposób możesz zamówić dodatkową kartę VISpas innego stowarzyszenia na stronie [www.vispas.nl](http://www.vispas.nl), wybierając opcję „dodatkowa karta VISpas”. Dodatkową kartę VISpas możesz zamówić wyłącznie wtedy, gdy opłaciłeś już swoją kartę VISpas.

## 11. Kiedy otrzymam moją kartę VISpas?

### **Dla obecnych członków obowiązują następujące zasady:**

Jeśli dokonałeś zapłaty przed 5 grudnia, otrzymasz kartę VISpas przed 1 stycznia. Jeśli wydałeś polecenie zapłaty, w połowie grudnia otrzymasz swoją nową kartę VISpas na kolejny rok kalendarzowy.

Sportvisserij Nederland pomaga wielu stowarzyszeniom w zarządzaniu członkostwem i wysyła karty VISpas trzy tygodnie po dokonaniu zapłaty. Po dokonaniu zapłaty na stronie [Mijnsportvisserij](http://Mijnsportvisserij) znajdziesz tymczasowy dowód członkostwa.

Ograniczona liczba stowarzyszeń wędkarskich samodzielnie zajmuje się dystrybucją kart wśród swoich członków. Sportvisserij Nederland dostarcza im karty pod koniec listopada. To od stowarzyszenia zależy wtedy, kiedy wydają karty VISpas swoim członkom. Niektóre robią to w trakcie stałych wieczorów członkowskich, inne wysyłają je pocztą.

Wędkarze sportowi, którzy nie są członkami stowarzyszenia wędkarskiego, otrzymują formularz płatności za swoją kartę Mały VISpas. Jeśli dokonają oni zapłaty na czas, przed 1 stycznia otrzymają nową kartę Mały VISpas.

## 12. Dla nowych członków obowiązują następujące zasady:

Członkowie, którzy zamówili już swoją kartę VISpas online lub w sklepie stacjonarnym oraz otrzymali Tymczasowy Dowód Członkostwa (Voorlopig Bewijs van Lidmaatschap, VBL), mogą sprawdzić status swojego zamówienia w zakładce „status zamówienia”.

VBL ważny jest przez miesiąc i stanowi bezpośrednie zezwolenie na połów. Kartę VISpas otrzymasz zazwyczaj w ciągu trzech tygodni na podany przez Ciebie adres. **Uwaga:** jeśli zamówiłeś kartę VISpas online, VBL zostanie automatycznie wysłany w wiadomości e-mail. Może ona zostać przekierowana do folderu Spam.

Jeśli w ciągu trzech tygodni nie otrzymasz swojej karty VISpas, wyślij wiadomość e-mail ze swoim pytaniem, danymi osobowymi i adresowymi oraz numerem VBL na adres [vispas@sportvisserijnederland.nl](mailto:vispas@sportvisserijnederland.nl).

## 13. Jak mogę wypowiedzieć kartę VISpas?

Na stronie [www.mijnsportvisserij.nl](http://www.mijnsportvisserij.nl) możesz wypowiedzieć swoje członkostwo (kartę VISpas). Karta VISpas jest dowodem członkostwa w stowarzyszeniu, którego nazwa jest nadrukowana z przodu karty.

Uwaga: karta VISpas ważna jest wyłącznie w ciągu bieżącego roku kalendarzowego. Wypowiedzenie karty VISpas na kolejny rok kalendarzowy musi się odbyć **przed 1 października** bieżącego roku.

Możesz ją wypowiedzieć w następujący sposób:

1. Wejdź na stronę [www.mijnsportvisserij.nl](http://www.mijnsportvisserij.nl).
2. Zarejestruj się jednorazowo lub zaloguj się tutaj.
3. W menu wybierz opcję „Karty VISpas” (jeśli to konieczne, najpierw połącz karty VISpas ze swoim kontem).
4. W zakładce „Akcje” wybierz opcję „Wypowiedzenie” przy dokumencie, który chcesz wypowiedzieć.
5. Podaj powód wypowiedzenia, a następnie kliknij „Wypowiedzenie”.

Po wypełnieniu formularza otrzymasz automatyczne potwierdzenie na swój adres e-mail, a Twój wniosek zostanie przetworzony.

## 14. Przeprowadziłem się. W jaki sposób mogę poinformować o zmianie adresu?

W łatwy sposób możesz zmienić swoje dane na stronie [MijnSportvisserij.nl](http://MijnSportvisserij.nl).

1. Wejdź na stronę [www.mijnsportvisserij.nl](http://www.mijnsportvisserij.nl).
2. Zarejestruj się jednorazowo lub zaloguj się tutaj.
3. W menu wybierz opcję „Karty VISpas” (jeśli to konieczne, najpierw połącz karty VISpas ze swoim kontem).
4. W zakładce „Profil” wybierz opcję „Zmień adres”.
5. Podaj swój nowy kod pocztowy oraz numer domu wraz z datą przeprowadzki.

Po wypełnieniu formularza otrzymasz automatyczne potwierdzenie na swój adres e-mail, a Twój wniosek zostanie przetworzony.



## 15. Moje dane na karcie VISpas są niepoprawne. Co teraz?

Kliknij [tutaj](#), aby podać poprawną datę urodzenia / imię i nazwisko.

## 16. Zgubiłem moją kartę VISpas. Co teraz?

W łatwy sposób możesz zamówić kopię swojej karty VISpas na stronie [www.mijnsportvisserij.nl](http://www.mijnsportvisserij.nl). **Uwaga:** zamówienie kopii kosztuje 3,50 EUR za dokument. Jeśli posiadasz na przykład Zezwolenie na Połowy Nocne, zamówienie kopii będzie kosztować 7 EUR (3,50 EUR za kartę VISpas oraz 3,50 EUR za zezwolenie).

Kopię możesz zamówić w następujący sposób:

1. Wejdź na stronę [www.mijnsportvisserij.nl](http://www.mijnsportvisserij.nl).
2. Zarejestruj się jednorazowo lub zaloguj się tutaj.
3. W menu wybierz opcję „Karty VISpas” (jeśli to konieczne, najpierw połącz karty VISpas ze swoim kontem).
4. W zakładce „Akcje” wybierz opcję „Zamów kopię” przy dokumencie, którego kopii potrzebujesz.
5. Wpisz ewentualne uwagi, a następnie kliknij „Wyślij”.

Jeśli to się nie uda, możesz zamówić kopię, wysyłając wiadomość e-mail. Wyślij swoją prośbę wraz z danymi osobowymi i adresowymi na adres [vispas@sportvisserijnederland.nl](mailto:vispas@sportvisserijnederland.nl). **Uwaga:** przetwarzanie wniosku wysłanego w wiadomości e-mail może trwać dłużej niż przetwarzanie wniosku złożonego na stronie [www.mijnsportvisserij.nl](http://www.mijnsportvisserij.nl).

Po złożeniu wniosku w ciągu pięciu dni roboczych otrzymasz kopię swojej karty VISpas, wraz z fakturą. Jeśli według naszej administracji nie dokonałeś jeszcze płatności, możemy odesłać Cię do Twojego stowarzyszenia w celu zamówienia kopii. Zajmie się ono jej wyrobieniem.

## 17. W jaki sposób mogę się skontaktować z moim stowarzyszeniem wędkarskim?

Karta VISpas jest dowodem członkostwa w stowarzyszeniu. Twoje stowarzyszenie dba o to, żebyś mógł łowić lokalnie. Ponadto stowarzyszenia organizują wydarzenia dla swoich członków. Przy pomocy [wyszukiwarki adresowej](#) możesz znaleźć dane kontaktowe stowarzyszenia.

## 18. Nie ma tu odpowiedzi na moje pytanie. Co teraz?

Jeśli nie ma tu odpowiedzi na Twoje pytanie, możesz nam je zadać, wysyłając wiadomość na adres [vispas@sportvisserijnederland.nl](mailto:vispas@sportvisserijnederland.nl).

# Nocny połów / Trzecia wędką

## 1. Gdzie mogę kupić zezwolenie (zezwolenia)?

UWAGA: Posiadacze karty młodzieżowej JeugdVISpas mogą łowić nocą wyłącznie pod opieką osoby dorosłej.

Zezwolenie na Połowy Nocne (10 EUR) oraz Zezwolenie na Trzecią Wędkę (25 EUR) możesz zamówić na stronie [www.vispas.nl](http://www.vispas.nl).

Po dokonaniu zapłaty w wiadomości e-mail otrzymasz tymczasowy dowód, który stanowi bezpośrednie zezwolenie na połów.

Nocny połów lub użycie trzech wędek jest dozwolone wyłącznie w zbiornikach oznaczonych symbolem we Wspólnym Wykazie Niderlandzkich Wód Połowych oraz w VISplanner. Pod pojęciem połówów nocnych rozumie się: łowienie w okresie od dwóch godzin po zachodzie słońca do jednej godziny przed wschodem słońca. W rezerwatach przyrody mogą obowiązywać odmienne reguły!


## 2. Gdzie jest moja naklejka?


Jeśli dokonasz zakupu Zezwolenia na Połowy Nocne lub Zezwolenia na Trzecią Wędkę online, naklejkę otrzymasz zazwyczaj w ciągu trzech tygodni od zakupu. Dokument tymczasowy, który otrzymałeś w wiadomości e-mail, ważny jest maksymalnie przez 1 miesiąc. Stanowi on bezpośrednie zezwolenie na połów.


Jeśli wybrałeś opcję polecenia zapłaty, naklejkę otrzymasz automatycznie przed 1 stycznia. Wyślemy ją pocztą. Uwaga: nie jest ona wysyłana wraz z kartą (kartami) VISpas.

Po dokonaniu zapłaty na stronie [www.mijnnsportvisserij.nl](http://www.mijnnsportvisserij.nl) czekać będzie na Ciebie tymczasowy dowód.

## 3. Czy mogę wszędzie łowić nocą lub z trzema wędkami?

Zezwolenie na Połowy Nocne oraz Zezwolenie na Trzecią Wędkę są ważne przez cały rok kalendarzowy i są ściśle przypisane do konkretnej osoby. Jeżeli jako posiadacz karty VISpas masz większą liczbę kart VISpas, wystarczy, że jednorazowo nabędziesz zezwolenie (zezwolenia). We Wspólnym Wykazie Holenderskich Wód Połowych i aplikacji VISplanner za pomocą symboli zaznaczone jest, gdzie obowiązuja obydwa zezwolenia. Nie możesz więc wszędzie łowić  z Zezwoleniem na Połowy Nocne.

Połów nocny jest dozwolony we wszystkich zbiornikach wodnych oznaczonych symbolem  we Wspólnym Wykazie Niderlandzkich Wód Połowych oraz w VISplanner. Pod pojęciem połówów nocnych rozumie się: łowienie w okresie od dwóch godzin po zachodzie słońca do jednej godziny przed wschodem słońca. W rezerwatach przyrody mogą obowiązywać odmienne reguły!


We Wspólnym Wykazie Holenderskich Wód Połowych symbolem  oznaczono również, w których zbiornikach możesz łowić przy pomocy trzech wędek. Jeśli zbiornik został oznaczony tym symbolem, możesz w nim łowić przy pomocy trzech wędek, pod warunkiem, że posiadasz kartę VISpas oraz Zezwolenie na Trzecią Wędkę.


## 4. Jakich zasad muszę przestrzegać, łowiąc (w nocy)?

Podczas połówów posiadacz karty VISpas ma obowiązek stosować się do niżej wymienionych zasad i przepisów ustawowych. Naruszenie tych zasad i przepisów jest równoznaczne z połowem bez


pisemnego zezwolenia i stanowi wykroczenie wynikające z holenderskiej ustawy o rybołówstwie z 1963 r. Grozi za to grzywna.

Poniżej dostępne są warunki ogólne:

 [język niderlandzki](#)

 [język niemiecki](#)

 [język angielski](#)

 [język polski](#)

## 5. Nie mogę zamówić zezwolenia na stronie [www.vispas.nl](http://www.vispas.nl). Co teraz?

Jeśli wybrałeś opcję polecenia zapłaty, pod koniec roku (na początku listopada), automatycznie pobierzemy zapłatę za Zezwolenie na Połowy Nocne lub Zezwolenie na Trzecią Wędkę. Naklejkę otrzymasz wtedy zwykle przed 1 stycznia. Uwaga: nie jest ona wysyłana wraz z kartą VISpas.

W momencie, gdy dokonasz zapłaty, status automatycznie zmieni się na „zapłacona”. Od tego momentu ponowne zamówienie zezwolenia (zezwoleń) online nie jest już możliwe. Dokument ten nie będzie dostępny w procedurze zamówienia po zalogowaniu się za pomocą swoich danych.

Jeśli nie dokonałeś zapłaty, a mimo wszystko nie możesz zamówić zezwolenia online, prosimy o kontakt pod adresem [nachtvissenderdehengel@vispas.nl](mailto:nachtvissenderdehengel@vispas.nl).

Możesz również wydać polecenie zapłaty, wysyłając swój numer IBAN oraz numer karty VISpas w wiadomości e-mail na adres [nachtvissenderdehengel@vispas.nl](mailto:nachtvissenderdehengel@vispas.nl).

## 6. Jak mogę wypowiedzieć zezwolenie?

Zezwolenie na Połowy Nocne oraz Zezwolenie na Trzecią Wędkę możesz wypowiedzieć bezpośrednio na stronie [www.mijnsportvisserij.nl](http://www.mijnsportvisserij.nl).

Wejdź na stronę [www.mijnsportvisserij.nl](http://www.mijnsportvisserij.nl).

Zarejestruj się jednorazowo lub zaloguj się tutaj.

W menu wybierz opcję „Karty VISpas” (jeśli to konieczne, najpierw połącz karty VISpas ze swoim kontem).

W zakładce „Akcje” wybierz opcję „Wypowiedzenie” przy dokumencie, który chcesz wypowiedzieć. Podaj powód wypowiedzenia a następnie kliknij „Wypowiedzenie”.

Po wypełnieniu formularza otrzymasz automatyczne potwierdzenie na swój adres e-mail, a Twój wniosek zostanie przetworzony.

## 7. Przeprowadziłem się. W jaki sposób mogę poinformować o zmianie adresu?

W łatwy sposób możesz zmienić swoje dane na stronie [MijnSportvisserij](http://MijnSportvisserij).

Wejdź na stronę [www.mijnsportvisserij.nl](http://www.mijnsportvisserij.nl).

Zarejestruj się jednorazowo lub zaloguj się tutaj.

W menu wybierz opcję „Karty VISpas” (jeśli to konieczne, najpierw połącz kartę VISpas ze swoim kontem).

W zakładce „Akcje” wybierz opcję „Zmiana adresu”.

Podaj swój nowy kod pocztowy oraz numer domu wraz z datą przeprowadzki.

Po wypełnieniu formularza otrzymasz automatyczne potwierdzenie na swój adres e-mail, a Twój wniosek zostanie przetworzony.

## 8. Zgubiłem moje zezwolenie. Co teraz?

W łatwy sposób możesz zamówić kopię swojej karty VISpas na stronie [www.mijnsportvisserij.nl](http://www.mijnsportvisserij.nl). **Uwaga:** zamówienie kopii kosztuje 3,50 EUR za dokument. Jeśli posiadasz na przykład Zezwolenie na Połowy Nocne, zamówienie kopii będzie kosztować 7 EUR (3,50 EUR za kartę VISpas oraz 3,50 EUR za zezwolenie).

Kopię możesz zamówić w następujący sposób:

Wejdź na stronę [www.mijnsportvisserij.nl](http://www.mijnsportvisserij.nl).

Zarejestruj się jednorazowo lub zaloguj się tutaj.

W menu wybierz opcję „Karty VISpas” (jeśli to konieczne, najpierw połącz kartę VISpas ze swoim kontem).

W zakładce „Akcje” wybierz opcję „Zamów kopię” przy dokumencie, którego kopii potrzebujesz.

Wpisz ewentualne uwagi, a następnie kliknij „Wyślij”.

Jeśli to się nie uda, możesz zamówić kopię, wysyłając wiadomość e-mail. Wyślij swoją prośbę wraz z danymi osobowymi i adresowymi na adres [vispas@sportvisserijnederland.nl](mailto:vispas@sportvisserijnederland.nl). **Uwaga:** przetwarzanie wniosku wysłanego w wiadomości e-mail może trwać dłużej niż przetwarzanie wniosku złożonego na stronie [www.mijnsportvisserij.nl](http://www.mijnsportvisserij.nl).

Po złożeniu wniosku w ciągu pięciu dni roboczych otrzymasz kopię swojej karty VISpas, wraz z fakturą. Jeśli według naszej administracji nie dokonałeś jeszcze płatności, możemy odesłać Cię do Twojego stowarzyszenia w celu zamówienia kopii. Zajmie się ono jej wyrobieniem.

# Karta młodzieżowa JeugdVISpas

## 1. Jaki dokument jest wymagany dla młodzieży?

Dzieci w wieku poniżej 14 lat (data odniesienia 1 stycznia) mogą łowić bez dokumentu, jeśli są pod opieką osoby dorosłej posiadającej odpowiednie dokumenty. Młodzież może łowić przy pomocy jednej wędki na tych samych warunkach jak ich opiekun.

Jeśli dziecko chciałoby samodzielnie łowić, potrzebuje pozwolenia dla młodzieży lub karty młodzieżowej JeugdVISpas. Staje się ono wtedy członkiem danego stowarzyszenia. Jeśli łowi ono przy pomocy jednej wędki oraz wskazanego rodzaju przynęty (ale nie ryby drapieżne), często wystarczy mu wtedy wyłącznie pozwolenie dla młodzieży. Z tym pozwoleniem może ono łowić wyłącznie w zbiornikach należących do stowarzyszenia.

Z kartą młodzieżową JeugdVISpas może ono łowić prawie wszędzie, przy użyciu dwóch wędek, również ryby drapieżne.

W łatwy sposób możesz zostać członkiem stowarzyszenia wędkarskiego na stronie [www.vispas.nl](http://www.vispas.nl) oraz w stowarzyszeniu wędkarskim lub sklepie wędkarskim/zoologicznym w okolicy. Możesz je znaleźć przy pomocy wyszukiwarki stowarzyszenia.

## 2. Co mogę robić z kartą JeugdVISpas?

Kartę JeugdVISpas otrzymujesz automatycznie po przystąpieniu do stowarzyszenia wędkarskiego, które należy do jednej z federacji wędkarstwa Sportvisserij Nederland (Holenderskiego Rybołówstwa Sportowego). Możesz z nią łowić przy pomocy dwóch wędek oraz wszystkich dopuszczalnych przynęt w zbiornikach wodnych wymienionych we Wspólnym Wykazie Niderlandzkich Wód Połowych (Gezamenlijke Lijst van Nederlandse VISwateren) lub w VISplanner. W tym wykazie znajdziesz wszystkie zbiorniki wodne, którymi dzielą się stowarzyszenia, federacje oraz Sportvisserij Nederland.

VISplanner (strona [www.visplanner.nl](http://www.visplanner.nl) i bezpłatna aplikacja VISplanner) w połączeniu z kartą VISpas stanowi prawne zezwolenie na połów. Posiadając VISplanner na telefonie komórkowym lub tablecie/laptopie, możesz podczas kontroli potwierdzić swoje prawo do połowu w danym miejscu.

## 3. Czy z kartą JeugdVISpas mogę łowić wszędzie?

Z kartą młodzieżową JeugdVISpas możesz łowić w wielu zbiornikach, ale niestety nie wszędzie. Możesz łowić w każdym zbiorniku wodnym wymienionym w wielu wykazach wód połowowych, które otrzymałeś wraz z kartą JeugdVISpas: we Wspólnym Wykazie Niderlandzkich Wód Połowych oraz ewentualnie w wykazie wód połowowych stowarzyszenia. Jest to już więcej niż 90% zbiorników wodnych w Holandii. Zbiorniki te oznaczone są kolorem ciemnoniebieskim na stronie VISplanner ([www.visplanner.nl](http://www.visplanner.nl)) oraz w bezpłatnej aplikacji VISplanner.

Zawierając umowy najmu, gminy, zarządy gospodarki wodnej oraz Rijkswaterstaat udostępniają swoje prawa do połowu stowarzyszeniom wędkarskim i federacjom. Posiadacze karty JeugdVISpas, którzy są członkami innego stowarzyszenia, chcieliby również łowić w pozostałych zbiornikach wodnych nienależących do ich stowarzyszenia. Jest to możliwe, jeśli dany posiadacz praw do połowu umieścił zbiornik we Wspólnym Wykazie Niderlandzkich Wód Połowych, udostępniając go tym samym posiadaczom karty JeugdVISpas.

Obecnie z kartą JeugdVISpas możesz łowić w ponad 90% zbiorników wodnych dowolnego stowarzyszenia. W każdym miesiącu dodawane są zbiorniki. Przeczytaj więcej na:

<http://www.sportvisserij nederland.nl/actueel/dossiers/21/meer-water-in-de-vispas.html>

## 4. Czy z kartą JeugdVISpas mogę łowić przy pomocy trzech wędek oraz nocą?

Połów nocny z Zezwoleniem na Połowy Nocne możliwy jest również dla posiadaczy młodzieżowej karty JeugdVISpas. Osoby w wieku poniżej 16 lat mogą łowić w nocy wyłącznie pod opieką osoby towarzyszącej w wieku co najmniej 16 lat.

W wielu holenderskich zbiornikach wodnych połów nocny możliwy jest przez cały rok. W tym celu, poza kartą JeugdVISpas, potrzebujesz również dodatkowego Zezwolenia na Połowy Nocne (NachtVISstoeesting). Jeśli chcesz łowić przy pomocy trzech wędek, potrzebujesz Zezwolenia na Trzecią Wędkę (Derde Hengelstoeesting). Oba zezwolenia można zamówić na stronie [www.vispas.nl](http://www.vispas.nl).

Połów nocny jest dozwolony we wszystkich zbiornikach wodnych oznaczonych księżycem we Wspólnym Wykazie Niderlandzkich Wód Połowych oraz w VISplanner. Pod pojęciem połów nocnych rozumie się: łowienie w okresie od dwóch godzin po zachodzie słońca do jednej godziny przed wschodem słońca. W rezerwach przyrody mogą obowiązywać odmienne reguły!

Zarówno Zezwolenie na Połowy Nocne, jak i Zezwolenie na Trzecią Wędkę to naklejki hologramowe, naklejane na tylnej stronie karty VISpas. Jeżeli chcesz zamówić obydwa dodatkowe zezwolenia, istnieje też łączona naklejka hologramowa.

Zezwolenie na Połowy Nocne oraz Zezwolenie na Trzecią Wędkę są ważne przez cały rok kalendarzowy i są ściśle przypisane do konkretnej osoby. Jeżeli jako posiadacz karty JeugdVISpas masz większą liczbę kart, wystarczy, że jednorazowo nabędziesz zezwolenie (zezwolenia). We Wspólnym Wykazie Holenderskich Wód Połowych i aplikacji VISplanner za pomocą symboli zaznaczone jest, gdzie obowiązuja obydwa zezwolenia.


Ponadto stowarzyszenia wędkarskie mogą wydawać osobne zezwolenia dla swoich członków. Jeśli zbiornik wodny nie jest wymieniony we Wspólnym Wykazie, sprawdź na stronie stowarzyszenia, jakie zasady obowiązują odnośnie do nocnego połowu oraz użycia trzeciej wędkę. Jeśli zbiornik wymieniony jest na liście stowarzyszenia, ale nie zostały przy nim podane informacje dotyczące nocnego połowu, oznacza to, że połów nocny jest dozwolony.

Więcej informacji na temat dodatkowych zezwoleń znajdziesz [tutaj](#).

## 5. Jakich zasad muszę przestrzegać?


Podczas łowienia należy traktować ryby, wodę oraz środowisko naturalne z zachowaniem przyzwoitości. Poza regulacjami prawnymi obowiązują również zasady dla posiadaczy karty JeugdVISpas. Po ich naruszeniu możesz zostać ukarany grzywną.

Poniżej dostępne są warunki ogólne:

 [język niderlandzki](#)

 [język niemiecki](#)

 [język angielski](#)

 [język polski](#)

## 6. Gdzie mogę kupić kartę JeugdVISpas?

Kartę JeugdVISpas możesz w łatwy sposób zamówić na stronie [www.vispas.nl](http://www.vispas.nl). Zapłaty możesz dokonać zarówno przy pomocy karty IDEAL, Mastercard, Bancontact, PayPal, jak i VISA.

Karta JeugdVISpas jest dowodem członkostwa w stowarzyszeniu. Na stronie [VISplanner](#) lub na listach wód połowowych wskazane są zbiorniki, w których możesz łowić. Aby uzyskać kartę JeugdVISpas, musisz zostać członkiem stowarzyszenia. Jeśli nie jesteś jeszcze członkiem stowarzyszenia, możesz kupić kartę JeugdVISpas na stronie [stowarzyszenia wędkarskiego lub w sklepie wędkarskim/zoologicznym w Twojej okolicy](#).

W punkcie sprzedaży otrzymasz Tymczasowy Dowód Członkostwa, którego górna część stanowi bezpośrednio zezwolenie na połów. Dokument jest ważny przez 1 miesiąc. Wyślij jego dolną część (Wniosek o Członkostwo) do Sportvisserij Nederland, a my będziemy mogli wyrobić dla Ciebie kartę JeugdVISpas. Wyślemy ją do Ciebie w ciągu 10 dni roboczych od otrzymania „Wniosku o Członkostwo”.

Koszty karty JeugdVISpas zależą od wybranego stowarzyszenia wędkarskiego, ale jest to około 20 EUR za rok członkostwa.

## **7. Nie widzę mojego lokalnego stowarzyszenia wędkarskiego na stronie [www.vispas.nl](http://www.vispas.nl). Co teraz?**

Karta JeugdVISpas jest dowodem członkostwa w stowarzyszeniu. Stowarzyszenia dbają o to, żebyś bez problemów mógł łowić na poziomie lokalnym. Ponadto stowarzyszenia organizują wydarzenia dla swoich członków.

Większość stowarzyszeń zapisuje swoich członków za pośrednictwem strony [www.vispas.nl](http://www.vispas.nl). Są jednak stowarzyszenia, które tego (jeszcze) nie robią. W takim wypadku możesz skontaktować się ze swoim lokalnym stowarzyszeniem wędkarskim, aby się zapisać.

Przy pomocy [wyszukiwarki adresowej](#) możesz znaleźć dane kontaktowe stowarzyszenia.

## **8. Ile kosztuje karta JeugdVISpas?**

Koszty karty JeugdVISpas określane są przez wybrane stowarzyszenie wędkarskie, ale jest to około 20 EUR za rok członkostwa. Twoje stowarzyszenie może również wymagać uiszczenia jednorazowej opłaty wpisowej dla nowych członków.

Kartę JeugdVISpas otrzymasz, gdy zostaniesz członkiem stowarzyszenia wędkarskiego. Jest ona ważna do 31 grudnia bieżącego roku. Na cenę karty JeugdVISpas składają się: opłata krajowa dla Sportvisserij Nederland, opłata federacyjna dla regionalnego rzecznictwa oraz składka dla stowarzyszenia.

## **9. Jeśli kupuję kartę JeugdVISpas później niż na początku roku, dlaczego muszę zapłacić za cały rok?**

Członkostwo karty JeugdVISpas ważne jest przez rok kalendarzowy. Oznacza to, że trwa ono od 1 stycznia do 31 grudnia łącznie. W prawym górnym rogu karty JeugdVISpas podany jest rok.

W praktyce jednak wielu wędkarzy łowi dopiero w okolicy czerwca z uwagi na wyższe temperatury. Decydują się oni więc na późniejsze połowy i nie spędzają całego roku nad wodą. Są również wędkarze, którzy łowią wyłącznie jesienią, ponieważ jest to sezon na ryby drapieżne oraz turyści, którzy przez tydzień korzystają z karty młodzieżowej JeugdVISpas. Płacą oni taką samą kwotę, ale łowią przez mniejszą liczbę miesięcy niż inni. Nie sprawdzamy również częstotliwości połowów – wędkarze, którzy łowią jednorazowo, płacą tyle samo, co wędkarze, którzy łowią codziennie.

Trudniej jest wydać kartę młodzieżową JeugdVISpas ważną od daty zapłaty. Niektórzy otrzymaliby wtedy kartę JeugdVISpas 2019, a inni JeugdVISpas 2019/2020, ważną na przykład do 1.06.2020 r. Karta innych byłaby z kolei ważna do 1.09.2020 r. Znacznie zwiększa to szansę na błąd i wpłynęłoby na koszty karty.

Większość stowarzyszeń wysyła swoim członkom fakturę w listopadzie/grudniu, żeby mogli oni zapłacić za swoją kartę JeugdVISpas i jeszcze przed 1 stycznia otrzymać nową kartę. Mogą wtedy przez cały rok korzystać z prawa do połowów, a koszty są ograniczone.

## 10. Czy Sportvisserij Nederland może przenieść moje członkostwo do innego stowarzyszenia wędkarskiego?

Karta JeugdVISpas jest dowodem członkostwa w stowarzyszeniu wędkarskim. Każde stowarzyszenie ma własne zasady dotyczące przystąpienia i odstąpienia od członkostwa. Ponadto mają swoje własne stawki składek. Dlatego też Sportvisserij Nederland nie może przenieść Twojego członkostwa do innego stowarzyszenia wędkarskiego. Jedynym sposobem na przejście do innego stowarzyszenia jest wypowiedzenie członkostwa, a następnie złożenie wniosku o członkostwo w innym stowarzyszeniu.

Oznacza to, że do końca bieżącego roku pozostaniesz jeszcze członkiem stowarzyszenia wędkarskiego, którego członkostwo wypowiedziałeś. Jeśli wypowiedzisz członkostwo przed 1 października, skończy się ono 31 grudnia.

Zarząd Twojego stowarzyszenia może jednak zdecydować, że odda Ci pieniądze, np. jeśli przez przypadek zapisałeś się do złego stowarzyszenia. W takim wypadku Sportvisserij Nederland postara Ci się pomóc, nie obciążając danego stowarzyszenia kosztem Twojej karty JeugdVISpas. Warunkiem jest jednak zwrot karty JeugdVISpas Sportvisserij Nederland. W ten sposób stowarzyszenie wędkarskie może oddać Ci pieniądze, nie ponosząc żadnych strat finansowych.

Decyzja o zwrocie pieniędzy zawsze należy do zarządu stowarzyszenia wędkarskiego. Sportvisserij Nederland nie ma na to wpływu.

Dane kontaktowe stowarzyszenia znajdziesz przy pomocy [wyszukiwarki adresowej](#).

Aby wypowiedzieć członkostwo w stowarzyszeniu, możesz wejść na stronę [www.mijnsportvisserij.nl](http://www.mijnsportvisserij.nl).

## 11. Kiedy otrzymam moją kartę JeugdVISpas?

### **Dla obecnych członków obowiązują następujące zasady:**

Jeśli dokonałeś zapłaty przed 5 grudnia, otrzymasz kartę JeugdVISpas przed 1 stycznia. Jeśli wydałeś polecenie zapłaty, w połowie grudnia otrzymasz swoją nową kartę JeugdVISpas.

Sportvisserij Nederland pomaga wielu stowarzyszeniom w zarządzaniu członkostwem i wysyła karty JeugdVISpas trzy tygodnie po dokonaniu zapłaty. Po dokonaniu zapłaty na stronie Mijnsportvisserij znajdziesz tymczasowy dowód członkostwa.

Ograniczona liczba stowarzyszeń wędkarskich samodzielnie zajmuje się dystrybucją kart wśród swoich członków. Sportvisserij Nederland dostarcza im karty pod koniec listopada. To od stowarzyszenia zależy wtedy, kiedy wydają karty JeugdVISpas swoim członkom. Niektóre robią to w trakcie stałych wieczorów członkowskich, inne wysyłają je pocztą.

### **Dla nowych członków obowiązują następujące zasady:**

Członkowie, którzy zamówili już swoją kartę JeugdVISpas online lub w sklepie stacjonarnym oraz otrzymali Tymczasowy Dowód Członkostwa (Voorlopig Bewijs van Lidmaatschap, VBL), mogą sprawdzić status swojego zamówienia w zakładce „status zamówienia”.

VBL ważny jest przez miesiąc i stanowi bezpośrednie zezwolenie na połów. Kartę JeugdVISpas otrzymasz zazwyczaj w ciągu trzech tygodni na podany przez Ciebie adres. **Uwaga:** jeśli zamówiłeś kartę JeugdVISpas online, VBL zostanie automatycznie wysłany w wiadomości e-mail. Może ona zostać przekierowana do folderu Spam.



Jeśli w ciągu trzech tygodni nie otrzymasz swojej karty JeugdVISpas, wyślij wiadomość e-mail ze swoim pytaniem, danymi osobowymi i adresowymi oraz numerem VBL na adres [vispas@sportvisserijnederland.nl](mailto:vispas@sportvisserijnederland.nl).

## 12. Jak mogę wypowiedzieć kartę JeugdVISpas?

Na stronie [www.mijnsportvisserij.nl](http://www.mijnsportvisserij.nl) możesz wypowiedzieć swoje członkostwo (kartę JeugdVISpas). Karta JeugdVISpas jest dowodem członkostwa w stowarzyszeniu, którego nazwa jest nadrukowana z przodu karty.

Uwaga: karta JeugdVISpas ważna jest wyłącznie w ciągu bieżącego roku kalendarzowego. Wypowiedzenie karty JeugdVISpas na kolejny rok kalendarzowy musi się odbyć **przed 1 października** bieżącego roku.

Możesz ją wypowiedzieć w następujący sposób:

1. Wejdź na stronę [www.mijnsportvisserij.nl](http://www.mijnsportvisserij.nl).
2. Zarejestruj się jednorazowo lub zaloguj się tutaj.
3. W menu wybierz opcję „Karty VISpas” (jeśli to konieczne, najpierw połącz karty VISpas ze swoim kontem).
4. W zakładce „Akcje” wybierz opcję „Wypowiedzenie” przy dokumencie, który chcesz wypowiedzieć.
5. Podaj powód wypowiedzenia, a następnie kliknij „Wypowiedzenie”.

Po wypełnieniu formularza otrzymasz automatyczne potwierdzenie na swój adres e-mail, a Twój wniosek zostanie przetworzony.

## 13. Przeprowadziłem się. W jaki sposób mogę poinformować o zmianie adresu?

W łatwy sposób możesz zmienić swoje dane na stronie [MijnSportvisserij.nl](http://MijnSportvisserij.nl).

1. Wejdź na stronę [www.mijnsportvisserij.nl](http://www.mijnsportvisserij.nl).
2. Zarejestruj się jednorazowo lub zaloguj się tutaj.
3. W menu wybierz opcję „Karty VISpas” (jeśli to konieczne, najpierw połącz karty VISpas ze swoim kontem).
4. W zakładce „Profil” wybierz opcję „Zmień adres”.
5. Podaj swój nowy kod pocztowy oraz numer domu wraz z datą przeprowadzki.

Po wypełnieniu formularza otrzymasz automatyczne potwierdzenie na swój adres e-mail i Twój wniosek zostanie przetworzony.

## 14. Zgubiłem moją kartę JeugdVISpas. Co teraz?

W łatwy sposób możesz zamówić kopię swojej karty JeugdVISpas na stronie [www.mijnsportvisserij.nl](http://www.mijnsportvisserij.nl). Uwaga: zamówienie kopii kosztuje 3,50 EUR za dokument. Jeśli posiadasz na przykład Zezwolenie na Połowy Nocne, zamówienie kopii będzie kosztować 7 EUR (3,50 EUR za kartę VISpas oraz 3,50 EUR za zezwolenie).

Kopię możesz zamówić w następujący sposób:

1. Wejdź na stronę [www.mijnsportvisserij.nl](http://www.mijnsportvisserij.nl).
2. Zarejestruj się jednorazowo lub zaloguj się tutaj.
3. W menu wybierz opcję „Karty VISpas” (jeśli to konieczne, najpierw połącz karty VISpas ze swoim kontem).
4. W zakładce „Akcje” wybierz opcję „Zamów kopię” przy dokumencie, którego kopii potrzebujesz.
5. Wpisz ewentualne uwagi, a następnie kliknij „Wyślij”.

Jeśli Ci się to nie uda, wypełnij [ten formularz](#) w przypadku zgubienia swojej karty JeugdVISpas.

Po złożeniu wniosku w ciągu pięciu dni roboczych otrzymasz kopię swojej karty JeugdVISpas wraz z fakturą. Jeśli według naszej administracji nie dokonałeś jeszcze płatności, możemy odesłać Cię do Twojego stowarzyszenia w celu zamówienia kopii. Zajmie się ono jej wyrobieniem u nas.

## **15. W jaki sposób mogę się skontaktować z moim stowarzyszeniem wędkarskim?**

Karta JeugdVISpas jest dowodem członkostwa w stowarzyszeniu. Dba ono o to, żebyś bez problemów mógł łowić na poziomie lokalnym. Ponadto stowarzyszenia organizują wydarzenia dla swoich członków. Przy pomocy wyszukiwarki adresowej możesz znaleźć dane kontaktowe stowarzyszenia.

## **16. Nie ma tu odpowiedzi na moje pytanie. Co teraz?**

Jeśli nie ma tu odpowiedzi na Twoje pytanie, możesz nam je zadać, wysyłając wiadomość na adres [vispas@sportvisserijnederland.nl](mailto:vispas@sportvisserijnederland.nl).

## Podwójna zapłata

### 1. Chcę łowić w zbiornikach wodnych stowarzyszenia. Gdzie mogę kupić dodatkową kartę VISpas?

Z kartą VISpas możesz łowić w wielu zbiornikach wodnych w Holandii. W niektórych zbiornikach wymagane jest jednak posiadanie karty VISpas konkretnego stowarzyszenia wędkarskiego, ponieważ ich zbiornik nie jest państwowy lub jest częściowo państwowy. Zostało to jasno przedstawione na stronie [www.visplanner.nl](http://www.visplanner.nl). Dzięki temu wiesz, kiedy musisz zostać członkiem innego stowarzyszenia.

W łatwy sposób możesz zamówić dodatkową kartę VISpas innego stowarzyszenia na stronie [www.vispas.nl](http://www.vispas.nl), wybierając opcję „dodatkowa karta VISpas”. Dodatkową kartę VISpas możesz zamówić wyłącznie wtedy, gdy opłaciłeś już swoją kartę VISpas.

### 2. Jestem członkiem więcej niż jednego stowarzyszenia. Czy mogę odzyskać pieniądze?

Uwaga: nie dotyczy to karty JeugdVISpas.

W każdym stowarzyszeniu, którego jesteś członkiem, otrzymujesz kartę VISpas. Karta VISpas jest mianowicie dowodem członkostwa w stowarzyszeniu. Opłaty krajowej musisz dokonać jednak tylko w jednym stowarzyszeniu. Dlatego członkostwo w wielu stowarzyszeniach jest nieco tańsze.

Opłata krajowa wynosi 15 EUR. W przypadku drugiego członkostwa naliczane są wyłącznie koszty administracyjne w wysokości 3,50 EUR.

Na stronie [www.vispas.nl](http://www.vispas.nl) możesz zamówić dodatkową kartę VISpas, jeśli dokonałeś już zapłaty za kartę VISpas.

Możesz złożyć wniosek o zwrot nadpłaty na stronie [www.vispas.nl](http://www.vispas.nl), wybierając opcję „podwójna zapłata”. Po wypełnieniu formularza oraz przejściu trzech etapów otrzymasz pieniądze na swój rachunek bankowy.

### 3. W jaki sposób mogę odzyskać podwójną zapłatę?

Jesteś członkiem wielu stowarzyszeń jako wędkarz sportowy? Nie musisz kilkakrotnie płacić opłaty krajowej.

Jeśli w naszym systemie podane zostały Twoje poprawne dane, automatycznie rozpozna on, jeśli otrzymałeś Tymczasowy Dowód Członkostwa (Voorlopig Bewijs van Lidmaatschap, VBL) w nowym stowarzyszeniu. Nadpłata zostanie wtedy automatycznie zwrócona na Twoje konto w ciągu trzech tygodni. Jeśli nie podałeś nam swojego numeru IBAN, możesz złożyć wniosek o zwrot pieniędzy na stronie:

<https://www.sportvisserijnederland.nl/vispas/contact-service/dubbele-afdracht.html>  
[www.sportvisserijnederland.nl/vispas/](http://www.sportvisserijnederland.nl/vispas/).

Wypełnij formularz i przejdź trzy etapy. Po wypełnieniu formularza zwrócimy Ci pieniądze na Twój rachunek bankowy tak szybko, jak to możliwe.

#### **4. Według formularza nie dokonałem jeszcze zapłaty za moją kartę VISpas. Co teraz?**

W tym momencie status Twojej karty VISpas w administracji krajowej to „niezapłacona”. Możliwe, że stowarzyszenie wędkarskie nie przetworzyło jeszcze Twojej zapłaty.

Najlepszym sposobem jest poproszenie [stowarzyszenia](#) o zmianę statusu na „zapłacona” w centralnej administracji. Innym sposobem jest zrobienie zdjęcia obu kart VISpas i przesłanie ich na adres [vispas@sportvisserij nederland.nl](mailto:vispas@sportvisserij nederland.nl).

#### **5. Do kogo mogę się zwrócić z innym pytaniem dotyczącym zapłaty?**

Jeśli nie ma tu odpowiedzi na Twoje pytanie, możesz je nam zadać, wysyłając wiadomość na adres [vispas@sportvisserij nederland.nl](mailto:vispas@sportvisserij nederland.nl)

## Wykazy wód połowowych

### 1. Wspólny Wykaz czy VISplanner?

VISplanner ([www.visplanner.nl](http://www.visplanner.nl)) i bezpłatna aplikacja VISplanner) w połączeniu z kartą VISpas stanowią prawne zezwolenie na połów. Posiadając aplikację VISplanner na telefonie komórkowym lub tablecie/laptopie, możesz podczas kontroli potwierdzić swoje prawo do połowu w danym miejscu. Z tego względu Wspólny Wykaz Niderlandzkich Wód Połowowych nie jest już automatycznie dołączany do karty VISpas.

VISplanner zawiera dużo bardziej precyzyjne informacje na temat dozwolonych łowisk i jest zawsze aktualny. Ponadto jest to rozwiązanie oszczędne i przyjazne środowisku, dzięki czemu Sportvisserij Nederland może więcej dla Ciebie zrobić. Prosimy wszystkich o korzystanie z VISplanner.

Poinformuj nas o swoim wyborze na stronie [www.mijnsportvisserij.nl](http://www.mijnsportvisserij.nl).

### 2. Mimo wszystko chciałbym otrzymać papierową wersję wykazu. Co muszę zrobić?

Wspólny Wykaz Niderlandzkich Wód Połowowych wydawany jest co trzy lata. Nowe wydanie (2019-2020-2021) nie będzie jednak wysyłane wraz z kartą VISpas ze względu na oszczędność pieniędzy i ochronę środowiska.

W ciągu ostatnich dwóch lat wędkarze sportowi mogli określić, czy chcą korzystać ze strony [www.visplanner.nl](http://www.visplanner.nl) lub aplikacji VISplanner lub czy chcą otrzymać papierową wersję wykazu. Nie każdy ma bowiem smartfona.

Noszenie przy sobie papierowej wersji Wspólnego Wykazu Niderlandzkich Wód Połowowych nie jest już również potrzebne. Aplikacja VISplanner również ma moc prawną i jest zawsze aktualna. Ponad 80% wędkarzy sportowych już z niej korzysta. Nie tęsknią oni za „grubą broszurą”.

Jeśli jednak mimo wszystko chcesz ją zabrać ze sobą nad wodę (jeśli nie została ona dołączona do kart VISpas), Sportvisserij Nederland umożliwia bezpłatny odbiór papierowej wersji wykazu w punkcie sprzedaży VISpas lub zamówienie jej w naszym sklepie internetowym. Jest więc ona dostępna dla każdego, kto chce ją otrzymać.

Poinformuj nas o tym, czy chcesz otrzymać broszurę na stronie [www.mijnsportvisserij.nl](http://www.mijnsportvisserij.nl).

Na stronie [www.mijnsportvisserij.nl](http://www.mijnsportvisserij.nl) możesz poinformować nas o tym, czy w dalszym ciągu chcesz otrzymywać papierową wersję wykazu.

1. Wejdź na stronę [www.mijnsportvisserij.nl](http://www.mijnsportvisserij.nl).
2. Zarejestruj się jednorazowo lub zaloguj się tutaj.
3. W menu wybierz opcję „Wykaz wód połowowych” (jeśli to konieczne, najpierw połącz karty VISpas ze swoim kontem w zakładce „karty VISpas”).
4. Zaznacz opcję „Wersja papierowa” i kliknij „Zapisz zmiany”.



The image shows a portion of a web form. At the top, there is a radio button next to the word "PAPIER" in a red box. Below this, there is a blue button with the text "Wijzigingen opslaan".

### 3. Dlaczego potrzebuję karty VISpas oraz wykazu wód połowowych?

Zasady dotyczące połowów w holenderskich wodach śródlądowych określone są w ustawie o rybołówstwie. Krótko mówiąc, oznacza to, że aby łowić, musisz mieć przy sobie pisemne zezwolenie. W większości przypadków wystarczy karta VISpas wraz z wykazem wód połowowych. Jeśli zbiornik wodny wymieniony jest w wykazie, oznacza to, że możesz w nim łowić. W przeciwnym razie jest to niedozwolone. To wędkarz musi udowodnić, że ma prawo do połowu w danym miejscu.

VISplanner ([www.visplanner.nl](http://www.visplanner.nl) i bezpłatna aplikacja VISplanner) w połączeniu z kartą VISpas również stanowi prawne zezwolenie. Posiadając aplikację VISplanner na telefonie komórkowym lub tablecie/laptopie, możesz podczas kontroli potwierdzić swoje prawo do połowu w danym miejscu. Z tego względu Wspólny Wykaz Niderlandzkich Wód Połowowych nie jest już automatycznie dołączany do karty VISpas.

Zbiorniki wodne umieszczone na wykazie wód połowowych zostały na niego wpisane przez federacje i stowarzyszenia wędkarskie posiadające prawa połowowe. Prawa połowowe, z paroma wyjątkami, związane są z gruntem. Jeśli jesteś właścicielem gruntu, jesteś również posiadaczem praw połowowych. Prawa połowowe mogą być wynajmowane często stowarzyszeniom wędkarskim. Prawa połowowe, tak jak własność gruntów, są więc bardzo podzielone. Każdy fragment zbiornika należy do innego posiadacza praw połowowych.

Celem Sportvisserij Nederland jest zebranie praw połowowych dla jak największej ilości wód połowowych w celu udostępnienia ich zarejestrowanym wędkarzom sportowym. Stowarzyszenia i federacje Sportvisserij Nederland mają prawa połowowe dla 95% wód śródlądowych. Około 90% wód śródlądowych wpisanych jest do Wspólnego Wykazu Niderlandzkich Wód Połowowych.

Staramy się, żeby wykaz ten był jak najdłuższy. Wprowadzając kartę VISpas, chcieliśmy udostępnić jak najwięcej wód połowowych. To nam się udało. Dodaliśmy do wykazu dziesiątki zbiorników. W ostatnich latach ponownie dołączyliśmy kolejne zbiorniki wodne, które wymienione zostały na listach uzupełniających.

To od posiadaczy praw połowowych zależy, czy uda nam się zebrać wszystkie wody krajowe pod znakiem VISpas. Często są to stowarzyszenia wędkarskie, których jesteś członkiem. A Ty, jako członek, możesz wpłynąć na to, co robi Twoje stowarzyszenie. Jeśli wszystkie stowarzyszenia postanowią udzielić nam dostępu do swoich wód połowowych, osiągniemy to, o czym marzy każdy wędkarz: dostęp do wszystkich wód z jednym dokumentem.

Oprócz karty VISpas dla wędkarzy, którzy są członkiem więcej niż jednego stowarzyszenia, wprowadzona została dodatkowa karta VISpas. Dla drugiego, trzeciego i kolejnego stowarzyszenia. Kupując (dodatkową) kartę VISpas, nie musisz już płacić składki krajowej. Dlatego jest to nieco tańsze. Niektórzy są więc członkami np. 3 stowarzyszeń. W pierwszym stowarzyszeniu płacisz np. 35 EUR, w drugim i trzecim około 15 EUR.

### 4. Wspólny Wykaz Niderlandzkich Wód Połowowych jest coraz dłuższy. Dlaczego?

Powód jest prosty: wpisanych jest na niego coraz więcej zbiorników. Za tę samą kwotę dostępnych jest teraz 25% więcej łowisk niż wcześniej! Stowarzyszenie Sportvisserij [Groningen](#) [Drenthe](#) oraz Sportvisserij [Fryslân](#) umieściło na nim np. dużo więcej zbiorników wodnych, aby każdy posiadacz karty VISpas mógł w nich łowić bez dodatkowych dokumentów.

### 5. Dlaczego we Wspólnym Wykazie nie są podane wszystkie zbiorniki wodne?

Stowarzyszenia i federacje udostępniają wiele zbiorników, ale niektóre z miejsc zachowują wyłącznie do użytku swoich własnych członków lub osób posiadających zezwolenie federacji. Niektóre strefy połowowe należą również do osób prywatnych lub nie są dostępne dla wędkarzy, ponieważ zostały objęte ochroną. Tego nie zmienimy. Mamy jednak nadzieję, że wykaz krajowych

wód będzie w przyszłości jeszcze dłuższy.

Natychmiast po dołączeniu zbiornika wodnego do [Wspólnego Wykazu Niderlandzkich Wód Połowowych](#) zostaje on dodany do VISplanner oraz cyfrowej listy uzupełniającej.

## 6. Dlaczego nie mogę łowić wszędzie?

Aby łowić w Holandii, każdy musi posiadać pisemne zezwolenie od posiadacza praw połowowych. W prawie każdym przypadku wystarcza w tym celu karta VISpas wraz z krajowym wykazem wód połowowych. W Holandii istnieje wielu posiadaczy praw połowowych. Wielu z nich umieściło swoje zbiorniki w krajowym lub federacyjnym wykazie wód połowowych. Dzięki temu każdy może w nich łowić.

Na stronie [www.visplanner.nl](http://www.visplanner.nl) możesz zobaczyć wszystkie dostępne wody połowowe.

Poświęcając wiele uwagi umieszczaniu zbiorników wodnych w krajowym wykazie, Sportvisserij Nederland stara się zapewnić wszystkim dostęp do zbiorników z jedną kartą VISpas. Niestety są jeszcze stowarzyszenia / osoby prywatne, które sobie tego nie życzą. Niektóre stowarzyszenia zachowują swoje zbiorniki wodne wyłącznie do użytku dla swoich członków, a nie dla wszystkich. Staramy się temu zapobiegać, ale nie zawsze nam się to udaje. Dlatego też wędkarze często muszą posiadać więcej niż jedną kartę.

Pomóc nam mogą wędkarze sportowi, starając się zachęcać stowarzyszenia do umieszczenia zbiorników we Wspólnym Wykazie tak, żeby w końcu można było łowić z jedną kartą VISpas. W związku z tym, że w ostatnich latach do wykazu wpisanych zostało wiele zbiorników wodnych, więcej zbiorników dostępnych jest dla wędkarzy sportowych.

Jeśli jednak potrzebujesz dwóch kart, ewentualną podwójną zapłatę możesz odzyskać wchodząc na stronę [www.sportvisserijnederland.nl](http://www.sportvisserijnederland.nl). W ten sposób opłatę krajową uiszczasz tylko raz, a łowienie w wielu stowarzyszeniach jest tańsze.

## 7. Zgubiłem moje wykazy. Co teraz?

Jeśli zgubiłeś swoją papierową wersję wykazu wód połowowych (Wspólny Wykaz Niderlandzkich Wód Połowowych), zawsze możesz ją [zamówić w naszym sklepie online](#) lub odebrać w lokalnym sklepie wędkarskim.

*Papier nie jest już standardem.*

Posiadacze karty VISpas oraz nowi członkowie nie otrzymują już automatycznie papierowej wersji Wspólnego Wykazu ze względu na oszczędność pieniędzy i ochronę środowiska. Alternatywą jest bezpłatny VISplanner (dostępny w formie strony internetowej oraz aplikacji). VISplanner jest bardzo łatwy w użyciu i jasno wskazuje miejsca, w których możesz łowić oraz obowiązujące tam zasady. Ponadto jest zawsze aktualny.

W ciągu ostatnich dwóch lat wędkarze sportowi mogli określić, czy chcą korzystać ze strony [www.visplanner.nl](http://www.visplanner.nl) lub aplikacji VISplanner bądź czy chcą otrzymać papierową wersję wykazu. Wskaźnik użytkowania smartfonów wynosi obecnie powyżej 90% i wielu członków nie potrzebuje już papierowej wersji wykazu.

## 8. Informacje podane we Wspólnym Wykazie Niderlandzkich Wód Połowowych są niepoprawne. Co teraz?

Jeśli odkryłeś błąd w wykazie lub na stronie VISplanner, możesz nas o tym powiadomić, wysyłając wiadomość na adres [visplanner@sportvisserijnederland.nl](mailto:visplanner@sportvisserijnederland.nl) i podając nazwę zbiornika wodnego oraz, jeśli to możliwe, opis sytuacji.

## **9. W jaki sposób mogę umieścić zbiornik wodny we Wspólnym Wykazie Niderlandzkich Wód Połowowych?**

Jeśli Twoja gmina / administracja zasobów wodnych lub stowarzyszenie chciałoby udostępnić zbiornik posiadaczom karty VISpas, możesz nas o tym powiadomić, wysyłając wiadomość na adres [visplanner@sportvisserij nederland.nl](mailto:visplanner@sportvisserij nederland.nl).

Prosimy o podanie opisu oraz mapki / lokalizacji Google Maps danego zbiornika. Jeśli masz dodatkowe wymagania dotyczące połowów, również możesz nas o tym poinformować.

## **10. Mam inne pytanie. Do kogo mogę się zwrócić?**

Nie ma tu Twojego pytania? Zadań je, wysyłając wiadomość na adres [vispas@sportvisserij nederland.nl](mailto:vispas@sportvisserij nederland.nl).



## Zezwolenie na współłowienie

### 1. Czym dokładnie jest zezwolenie na współłowienie?

Zezwolenie na współłowienie (MeeVISstoestemming) jest bezpłatnym pisemnym zezwoleniem dla jednej osoby, aby przez jeden dzień móc współłowić z posiadaczem karty VISpas w zbiorniku wodnym wymienionym we Wspólnym Wykazie Holenderskich Wód Połowowych. Jako członek stowarzyszenia wędkarskiego (posiadacz karty VISpas) możesz więc bezpłatnie zabrać na jeden dzień rodzinę, przyjaciół lub znajomych zainteresowanych łowieniem, aby mogli oni zapoznać się z wędkarstwem. Najlepszym ambasadorem wędkarstwa sportowego jesteś Ty.

Posiadacze karty VISpas mogą więc podarować komuś w prezencie jeden dzień wędkowania. Osoby zainteresowane wędkowaniem nie muszą dzięki temu od razu kupować karty VISpas ani zostawać członkiem stowarzyszenia.

Zezwolenie na współłowienie ważne jest wyłącznie w trakcie połowu z posiadaczem karty VISpas, na tych samych warunkach. Osoba towarzysząca musi jednak wypuścić każdą złowioną rybę. Zezwolenie na współłowienie ważne jest wyłącznie w ciągu dnia (w okresie od jednej godziny przed wschodem słońca do dwóch godzin po zachodzie słońca) oraz przy użyciu maksymalnie dwóch wędek.

Z kartą VISpas możesz jednego dnia wziąć ze sobą więcej niż jedną osobę. Każda osoba może Ci towarzyszyć wyłącznie jeden raz.

Zezwolenie na współłowienie obowiązuje jedynie dla zbiorników wodnych wymienionych we Wspólnym Wykazie Niderlandzkich Wód Połowowych oraz w VISplanner, przy których karta „VISpas” widnieje jako wymagany dokument.

[Kliknij tutaj, aby bezpośrednio zamówić zezwolenie na współłowienie przez konto MijnSportvisserij.](#)

### 2. Czy każdy może zamówić zezwolenie na współłowienie?

Nie, nie każdy. [Zezwolenie na współłowienie](#) może zamówić wyłącznie posiadacz karty VISpas. Posiadacze karty Mały VISpas nie mogą zamówić zezwolenia na współłowienie.

Możesz je zamówić na [MijnSportvisserij](#)

### 3. Czy zezwolenie na współłowienie jest darmowe?

Tak. Posiadacze karty VISpas mogą bezpłatnie zamówić zezwolenie na współłowienie online. Związane z nim są jednak określone warunki. Posiadacz karty VISpas mający zezwolenie na współłowienie może zabrać ze sobą jednego wędkarza maksymalnie trzy razy w roku. Każda osoba może mu towarzyszyć wyłącznie jeden raz. [Przeczytaj więcej.](#)

### 4. Czy mogę zamówić zezwolenie na współłowienie online?

Tak. Posiadacze karty VISpas [mogą tutaj bezpłatnie zamówić online](#) zezwolenie na współłowienie. Uwaga: miej pod ręką numer swojej karty VISpas. Maksymalnie trzy razy w roku możesz zabrać nad wodę jednego wędkarza z zezwoleniem na współłowienie. Przeczytaj więcej o [zezwoleniu na współłowienie](#).

## **5. Chciałbym łowić w innym dniu niż ten podany na zezwoleniu na współłowienie. Czy jest to możliwe?**

Nie. Niestety, zmiana daty po złożeniu zamówienia (np. z powodu niekorzystnej pogody lub gdy Ty lub Twój towarzysz nie możecie się wybrać na ryby) nie jest już możliwa. Każdy posiadacz karty VISpas może maksymalnie trzy razy w roku zabrać ze sobą jedną osobę z zezwoleniem na współłowienie. Rada: aby zapobiec rozczarowaniom, zamów zezwolenie z jak najmniejszym wyprzedzeniem.

## **6. Jakie zasady obowiązują dla osoby mającej zezwolenie na współłowienie?**

Zezwolenie na współłowienie jest zawsze zamawiane przez posiadacza karty VISpas (do zamówienia potrzebny jest Twój numer karty) i jego celem jest bezpłatne zapoznanie ludzi z wędkarstwem sportowym pod okiem doświadczonego wędkarza.

Każdy „towarzysz wędkarza” z zezwoleniem na współłowienie może łowić wyłącznie raz w roku.

Zezwolenie na współłowienie ważne jest wyłącznie w trakcie połowu z posiadaczem karty VISpas, na [tych samych warunkach](#). Osoba towarzysząca musi jednak wypuścić każdą złowioną rybę. Zezwolenie na współłowienie ważne jest wyłącznie w ciągu dnia (w okresie od jednej godziny przed wschodem słońca do dwóch godzin po zachodzie słońca) oraz przy użyciu maksymalnie dwóch wędek. Zezwolenie na współłowienie obowiązuje jedynie dla zbiorników wodnych wymienionych we Wspólnym Wykazie Niderlandzkich Wód Połowowych oraz w VISplanner, przy których karta „VISpas” widnieje jako wymagany dokument.

## Tymczasowy Dowód Członkostwa

### 1. Czy mój wniosek został już przetworzony?

Codziennie przetwarzamy przychodzące „Wnioski o Członkostwo”. Wszystkie wnioski skanujemy, a ich status można śledzić w ciągu trzech dni roboczych przy pomocy formularza: [Status zamówienia](#). Twój tymczasowy dowód jest ważny przez miesiąc.

Jeśli nie możesz znaleźć swojego numeru wniosku, możliwe, że wniosek zgubił się na poczcie.

Aby mimo wszystko uzyskać kartę VISpas, należy podjąć następujące kroki:

Wyślij zdjęcie cyfrowe lub skan swojego kompletnie wypełnionego Tymczasowego Dowodu Członkostwa na adres [vispas@sportvisserijnederland.nl](mailto:vispas@sportvisserijnederland.nl).

W ciągu 10 dni roboczych wyślemy Ci Twoją kartę VISpas.

### 2. Wysłałem swój wniosek, ale jeszcze nie otrzymałem mojej karty VISpas. Co teraz?

Twój Tymczasowy Dowód jest ważny miesiąc. W tym czasie otrzymasz swoją kartę VISpas. Przy pomocy formularza [status zamówienia](#) możesz sprawdzić, kiedy możesz się spodziewać swojej karty VISpas. Aby mimo wszystko uzyskać kartę VISpas, należy podjąć następujące kroki:

Wyślij zdjęcie cyfrowe lub skan swojego kompletnie wypełnionego Tymczasowego Dowodu Członkostwa na adres [vispas@sportvisserijnederland.nl](mailto:vispas@sportvisserijnederland.nl).

### 3. Czy posiadając tymczasowy dowód, mogę bezpośrednio kupić zezwolenie?

Niestety nie jest to możliwe. Twoja karta VISpas musi najpierw zostać dodana do administracji centralnej. Podaj we wniosku swój adres e-mail, a po ostatecznej rejestracji otrzymasz wiadomość e-mail z numerem karty VISpas. Możesz go później użyć na stronie [www.vispas.nl](http://www.vispas.nl).

### 4. Zgubiłem mój tymczasowy dowód. Co teraz?

Codziennie przetwarzamy przychodzące „Wnioski o Członkostwo”. Wszystkie wnioski skanujemy, a ich status można śledzić w ciągu trzech dni roboczych przy pomocy formularza: [Status zamówienia](#).

Ponadto Twój tymczasowy dowód członkostwa jest dostępny na stronie [www.mijnsportvisserij.nl](http://www.mijnsportvisserij.nl). Chcesz już łowić? Wejdź na portal MijnSportvisserij.

## Pozostałe

### 1. Jakiego dokumentu potrzebuję?

Karta VISpas jest dowodem członkostwa w stowarzyszeniu. Otrzymasz również wykazy wód połowowych, w których możesz łowić. Aby uzyskać kartę VISpas, musisz zostać członkiem stowarzyszenia. Jeśli nie jesteś jeszcze członkiem stowarzyszenia, możesz kupić kartę VISpas na przyszły rok na stronie stowarzyszenia wędkarskiego lub w sklepie wędkarskim/zoologicznym w Twojej okolicy.

Jeśli 1 stycznia nie ukończyłeś jeszcze 14 lat, możesz łowić z kartą młodzieżową JeugdVISpas lub pozwoleniem dla młodzieży. Nie potrzebujesz ponadto żadnego innego dokumentu, jeśli łowisz przy użyciu jednej wędki pod opieką osoby dorosłej posiadającej pisemne zezwolenie.

Jeśli łowisz przy użyciu jednej wędki oraz przy pomocy wskazanego rodzaju przynęty w ograniczonej liczbie zbiorników (przede wszystkim w dużych rzekach oraz kanałach żeglugowych), wystarczy Ci jedynie karta Mały VISpas, za którą płacisz 14 EUR. Sportvisserij Nederland skontaktuje się z Tobą jako posiadaczem karty Mały VISpas pod koniec listopada w celu wystawienia karty. Tak jak wcześniej, wędkarz może zamówić kartę Mały VISpas online. Sportvisserij Nederland wyśle Ci z wyprzedzeniem wiadomość na ten temat.

Sprawdź, jakiego dokumentu potrzebujesz przy pomocy opcji [VISpas check](#)

### 2. Jakiego dokumentu potrzebuję, aby łowić na morzu?

Wędkarze sportowi wędkują również na wodach morskich, gdzie obowiązują inne zasady niż na wodach śródlądowych. Ogólnie rzecz biorąc, zasady połowów morskich są bardziej uproszczone. Należy wiedzieć, że na podstawie ustawy o rybołówstwie z 1963 r. wyróżnia się trzy obszary połowów morskich: strefę rybołówstwa, wody przybrzeżne i obszary morskie. Na obszarach tych obowiązują różne zasady.

W strefie rybołówstwa, na wodach przybrzeżnych i obszarach morskich nie potrzebujesz zezwolenia posiadacza praw połowowych ani zezwolenia, aby móc wędkować.

Więcej informacji znajdziesz [tutaj](#).

### 3. Czy mogę zamówić kartę ZeeVISpas?

Dnia 1.01.2019 r. zakończyliśmy dystrybucję kart ZeeVISpas.

Od 2019 r. karta ZeeVISpas już nie istnieje. Czy w zeszłym roku posiadałeś kartę ZeeVISpas? W tej [wiadomości](#) przeczytasz, co to dla Ciebie oznacza.

### 4. Czy istnieją zezwolenia dzienne?

Zgodnie z ustawą o rybołówstwie w Holandii można łowić, posiadając pisemne zezwolenie posiadacza praw połowowych. W większości przypadków jest to karta VISpas wraz z wykazem wód połowowych.

Jako posiadacz karty VISpas, możesz każdego roku zabrać ze sobą trzy osoby. Więcej informacji na temat zezwolenia na współłowienie znajdziesz [tutaj](#).

Kupowanie karty VISpas dla każdego początkującego wędkarza, który chce łowić ryby przez jeden dzień, nie ma jednak sensu. Dlatego też istnieje prawny wyjątek, a mianowicie zezwolenie dzienne/tygodniowe.

Zarejestrowane stowarzyszenia wędkarskie mogą wydać wędkarzom sportowym zezwolenie dzienne/tygodniowe na połów w ich własnych zbiornikach. Wędkarze sportowi posiadający pisemne zezwolenie od stowarzyszenia mogą łowić w zbiornikach wodnych stowarzyszenia, pod obowiązującymi zasadami zezwolenia. Wędkarz nie potrzebuje już wtedy karty Mały VISpas czy VISpas.

Nie wszystkie stowarzyszenia wydają jednak zezwolenia dzienne. W celu ewentualnego nabycia zezwolenia najlepiej skontaktować się z lokalnym stowarzyszeniem wędkarskim.

Przy pomocy [wyszukiwarki adresowej](#) możesz znaleźć lokalne stowarzyszenia.